



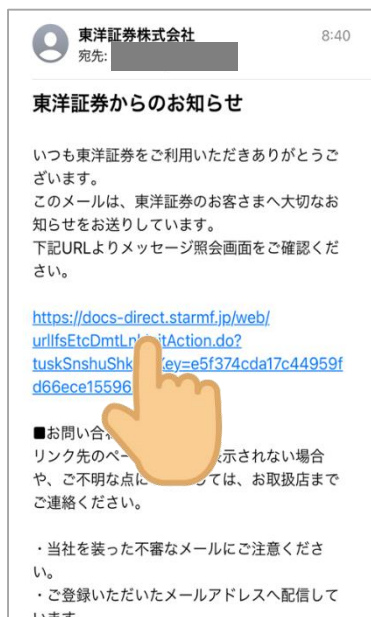
メール交付サービスを利用した目論見書の閲覧方法



STEP1

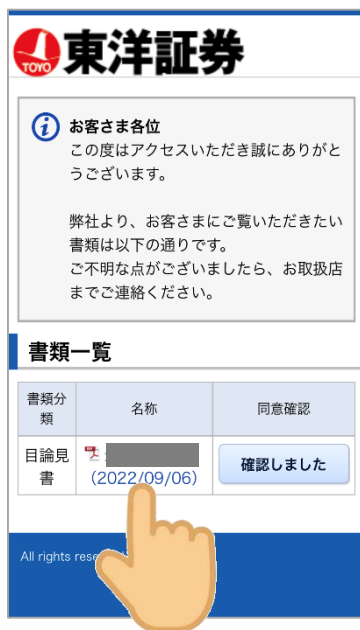


SMSまたはメールアドレスに送信された「東洋証券からのお知らせ」に表示されているURLリンクを押下します。



STEP2

目論見書閲覧用の画面が表示されるので、名称欄のリンクを押下します。



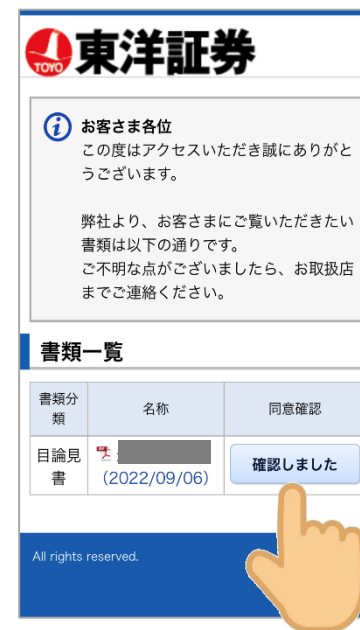
STEP3

PDFが表示されるので目論見書等の内容を確認します。



STEP4

再度、目論見書閲覧用の画面に戻り、「確認しました」ボタンを押下します。



※ 平日 5時～19時50分頃までにご確認のうえ、「確認しました」ボタンを押下してください。それ以外の時間帯にご確認のうえ、「確認しました」ボタンを押下しても弊社システムに交付履歴が記録されないことがあります。