



ALAMCO 日本株配当好循環ファンド

(資産成長型)

(年4回決算・予想分配金提示型)

追加型投信／国内／株式

お申込みに当たっては、必ず「投資信託説明書(交付目論見書)」をご覧ください。

■ お申込み、投資信託説明書(交付目論見書)のご請求




商号等: 東洋証券株式会社
金融商品取引業者 関東財務局長(金商)第121号
加入協会: 日本証券業協会
一般社団法人第二種金融商品取引業協会

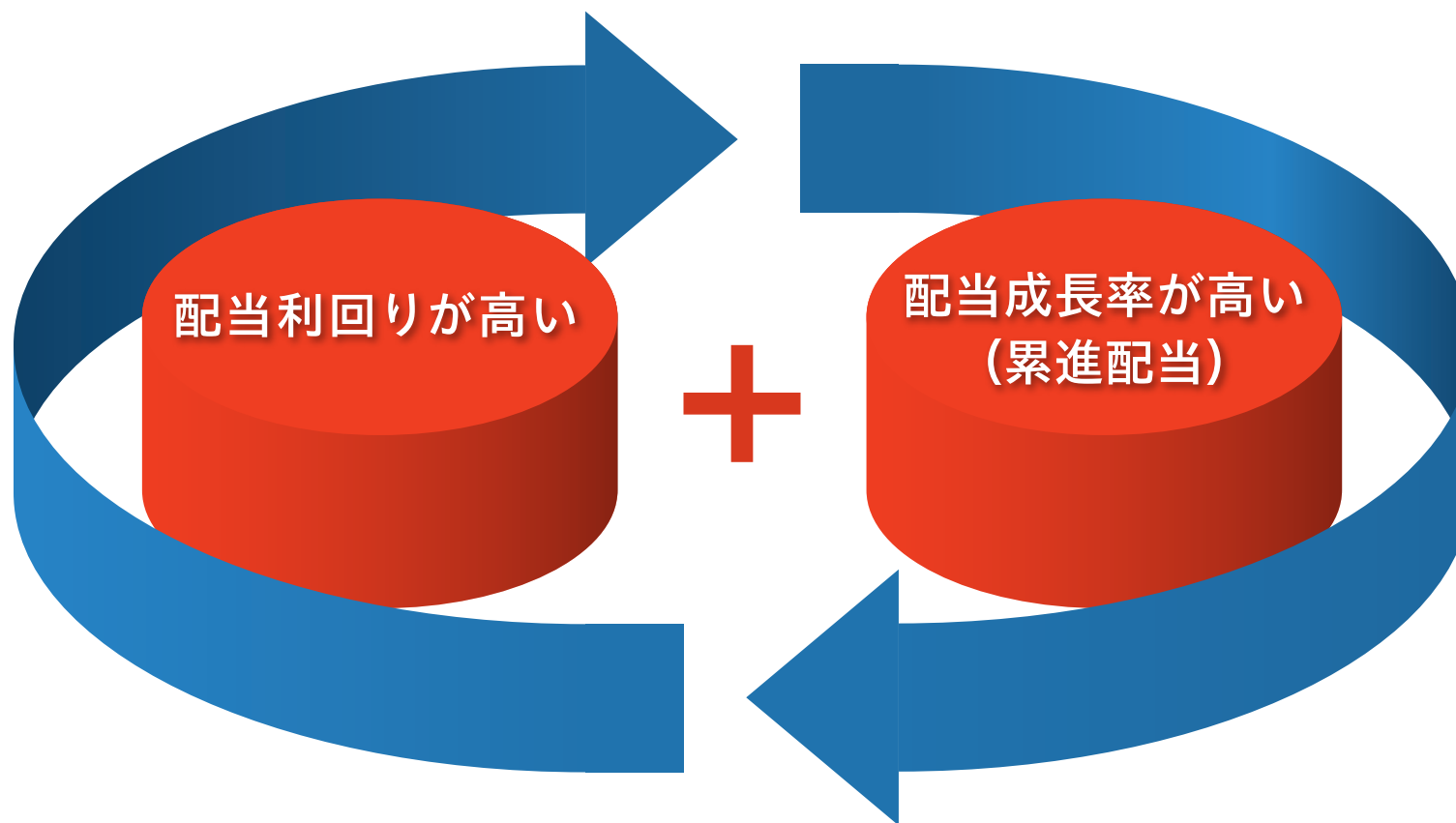
■ 設定・運用



商号等: 朝日ライフ アセットマネジメント株式会社
金融商品取引業者 関東財務局長(金商)第301号
加入協会: 一般社団法人資産運用業協会




当ファンドは、配当利回りが高く、かつ、配当成長率が高い(累進配当)銘柄でポートフォリオを構築します。そのため、株価が上昇しても、その後の増配によって高い配当利回りが維持される「**配当の好循環**」が期待できると考えています。



株価が上昇しても高配当利回りが維持される(配当の好循環)

※資金動向、市況動向等によっては、上記のような運用ができない場合があります。



POINT 1

インカムゲイン獲得の
実現可能性を高めた運用


POINT 2

単なる高配当利回り戦略
とは異なる運用

POINT 3


ダウンサイドリスクに
強い運用

※資金動向、市況動向等によっては、上記のような運用ができない場合があります。




株式投資のリターンは、キャピタルゲイン(株価上昇)とインカムゲイン(配当収入)からもたらされますが、配当好循環は、「**配当利回りおよび配当成長率が高く、かつ配当を維持または増加(累進配当)させている**」銘柄でポートフォリオを構築することによって**インカムゲイン獲得の実現可能性**を高めた運用を行います。

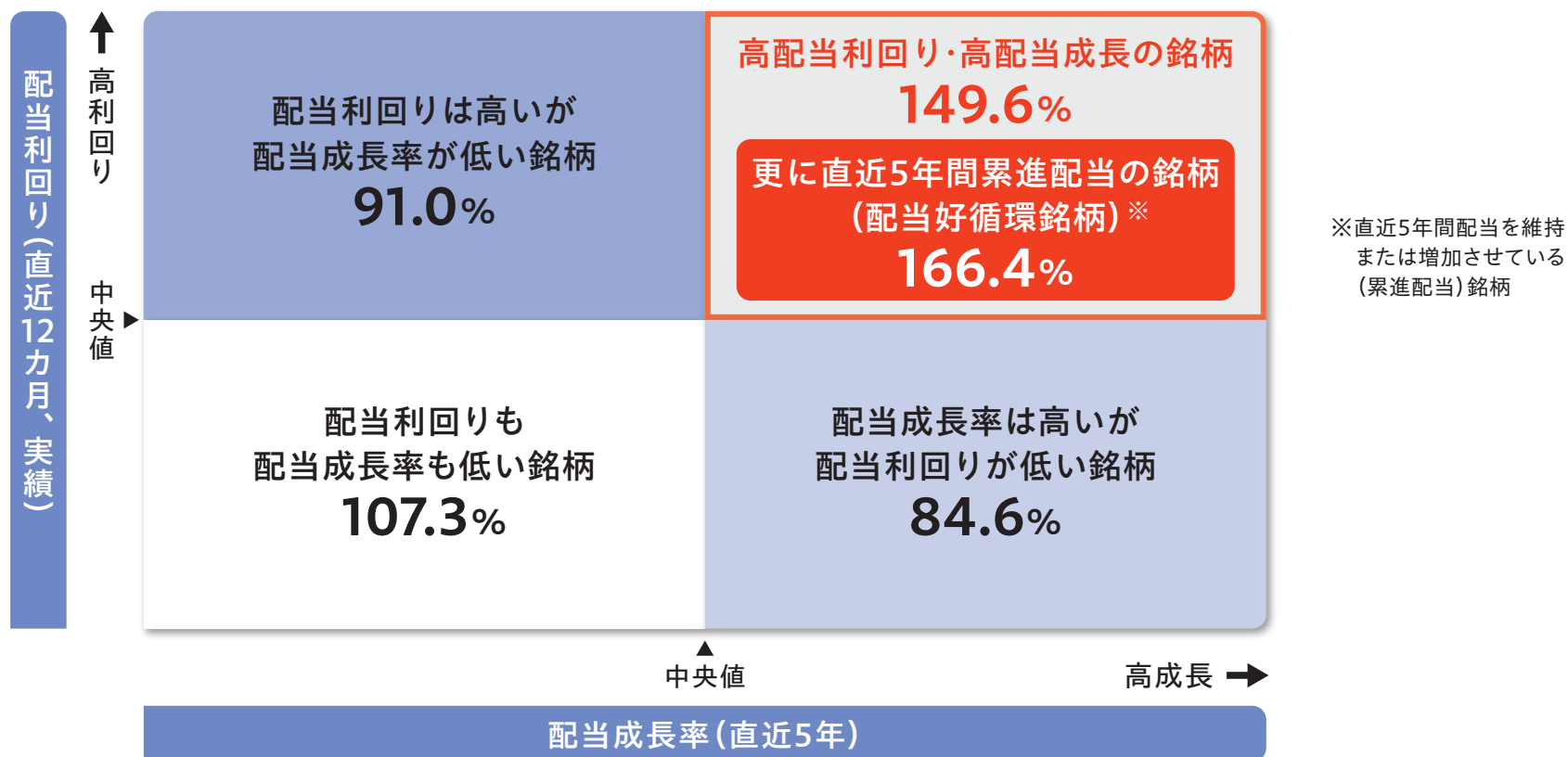
「**株式投資の
リターン**」 = **キャピタルゲイン
(株価上昇)** + **インカムゲイン
(配当収入)**



**配当好循環は
インカムゲイン獲得の
実現可能性を高めた運用**




東証の「資本コストや株価を意識した経営の実現に向けた対応策」の開示要請(2023年3月)後の3年間に
ついて、日経平均採用銘柄を配当利回りと配当成長率で4つに分けて平均リターンを比較したところ、
高配当利回りかつ**高配当成長**の銘柄群のリターンが高く、そのうち**累進配当**の銘柄群は更にリターンが
高くなっています。



(注1) 2023年4月から2026年3月までの分析。

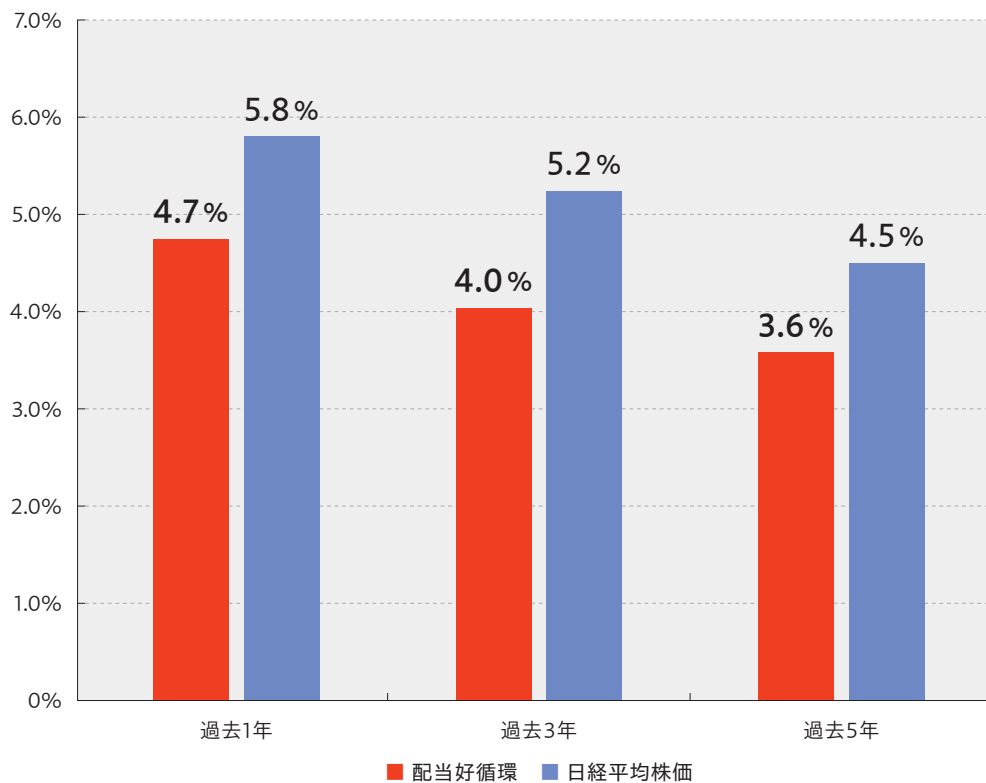
(注2) 数値は、2023年3月末、2024年3月末、2025年3月末で各象限の銘柄群(無配および配当成長率が計測できない銘柄は除く)を決定し、銘柄群の平均リターンを計測。

上記は一定の条件下での試算の結果であり、将来の運用成果等を示唆あるいは保証するものではありません。



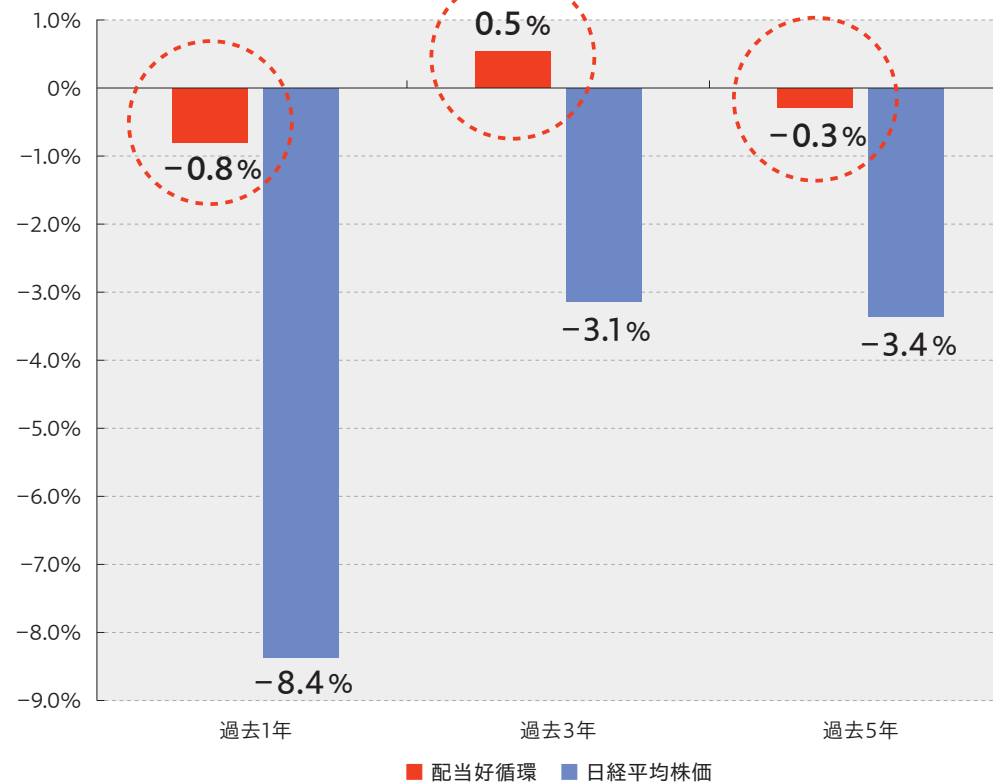
高配当利回りかつ持続的に配当が成長している銘柄でポートフォリオ構築することで、株式市場の下落時にも配当による下支えによって**下値が限定的**となり、日経平均株価と比べてポートフォリオの**下落率が小さくなる傾向**が見られます。

株式市場上昇時の騰落率




(注1) 分析期間は、2021年4月～2026年3月です。
 (注2) 日経平均株価の月間騰落率がプラスの月の月平均リターンを計算しています。

株式市場下落時の騰落率

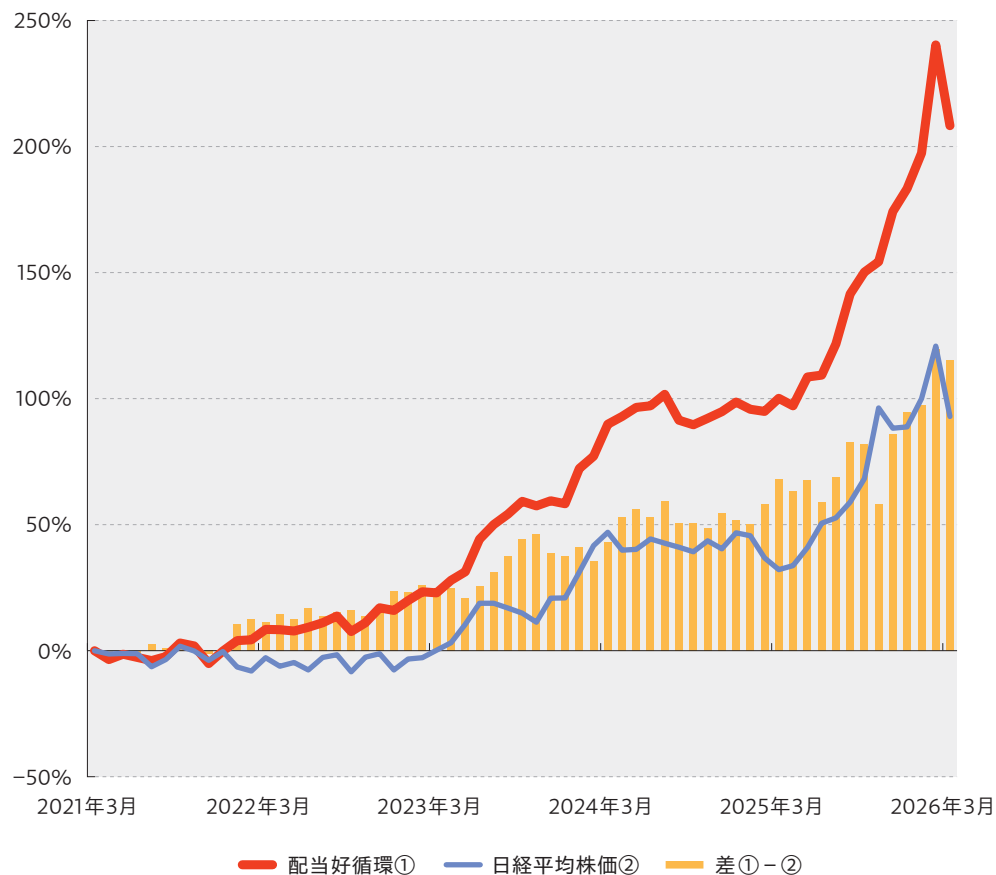


(注1) 分析期間は、2021年4月～2026年3月です。
 (注2) 日経平均株価の月間騰落率がマイナスの月の月平均リターンを計算しています。

ポートフォリオシミュレーション



ポートフォリオシミュレーション <日経平均株価との比較>



(注1) 分析期間は、2021年4月～2026年3月(過去5年間)です。

(注2) 配当込みリターンでの比較です。


(注3) 配当好循環は、想定されるコストである取引コスト(12bp)・信託報酬(66bp)を控除した後のリターンです。

	配当好循環 ①	日経平均株価 ②	差 ①-②	銘柄数 (期初時点)
2021年4-6月	-2.7%	-1.2%	-1.5%	42
2021年7-9月	5.8%	3.0%	2.9%	37
2021年10-12月	-3.1%	-2.1%	-1.0%	35
2022年1-3月	8.5%	-2.5%	11.0%	34
2022年4-6月	0.8%	-4.9%	5.7%	36
2022年7-9月	-1.5%	-0.8%	-0.7%	33
2022年10-12月	7.7%	0.8%	6.9%	34
2023年1-3月	6.0%	8.5%	-2.5%	31
2023年4-6月	17.3%	18.5%	-1.2%	35
2023年7-9月	10.4%	-3.3%	13.7%	37
2023年10-12月	-0.6%	5.2%	-5.8%	38
2024年1-3月	19.9%	21.5%	-1.6%	37
2024年4-6月	3.8%	-1.8%	5.7%	35
2024年7-9月	-3.8%	-3.5%	-0.3%	31
2024年10-12月	4.7%	5.4%	-0.6%	36
2025年1-3月	0.8%	-9.9%	10.7%	34
2025年4-6月	4.6%	13.9%	-9.3%	36
2025年7-9月	19.5%	11.8%	7.7%	35
2025年10-12月	13.3%	12.2%	1.1%	38
2026年1-3月	8.8%	2.2%	6.6%	34
2021年度	8.4%	-2.8%	11.2%	42
2022年度	13.4%	3.1%	10.2%	36
2023年度	54.5%	46.6%	7.8%	35
2024年度	5.4%	-10.1%	15.5%	35
2025年度	54.0%	45.9%	8.1%	36
過去3年	150.8%	92.4%	58.4%	—
過去5年	208.3%	92.9%	115.4%	—
過去5年リターン(年率)	25.3%	14.0%	11.2%	—
過去5年リスク(年率)	13.8%	17.5%	—	—

※銘柄数については、1銘柄当たりの保有ウェイトが概ね等金額となるポートフォリオを構築

上記は一定の条件下での試算の結果であり、将来の運用成果等を示唆あるいは保証するものではありません。

ファンドの特色



- 1 主として、日経平均株価採用銘柄の中から、配当利回りおよび配当成長率が高く、かつ配当を維持または増加(累進配当)させている企業の株式に投資を行います。
- 2 原則として、株式の実質組入比率は高位を維持します。
- 3 (資産成長型)と(年4回決算・予想分配金提示型)の2つのファンドからご選択いただけます。

分配方針

(資産成長型)

年1回(10月9日。休業日の場合は翌営業日)決算を行い、収益分配方針に基づいて分配を行います。

- 分配対象額の範囲は、繰越分を含めた経費控除後の配当等収益および売買益(評価益を含みます。)等の全額とします。
- 収益分配金額は、委託会社が基準価額水準、市況動向等を勘案して決定します。ただし、分配対象額が少額の場合は分配を行わないこともあります。

収益分配金額の決定にあたっては、複利効果による信託財産の成長を目指すため、原則として分配を極力抑制する方針とします。(基準価額水準、市況動向等によっては変更する場合があります。)

- 将来の分配金の支払いおよびその金額について保証するものではありません。

(年4回決算・予想分配金提示型)

年4回(1・4・7・10月の各9日。休業日の場合は翌営業日)決算を行い、収益分配方針に基づいて分配を行います。

- 分配対象額の範囲は、繰越分を含めた経費控除後の配当等収益および売買益(評価益を含みます。)等の全額とします。
- 原則として、各計算期末の前営業日の基準価額の水準に応じて、以下の金額の分配を目指します。ただし、分配対象額が少額の場合は分配を行わないことがあります。また、決算日にかけて基準価額が急激に変動し、下記分配金額としないことや分配を行わないことがあります。

各計算期末の前営業日の基準価額	分配金額(1万口当たり、税引前)
11,000円未満	基準価額の水準等を勘案した分配金額
11,000円以上 12,000円未満	400円
12,000円以上 13,000円未満	600円
13,000円以上 14,000円未満	800円
14,000円以上	1,000円

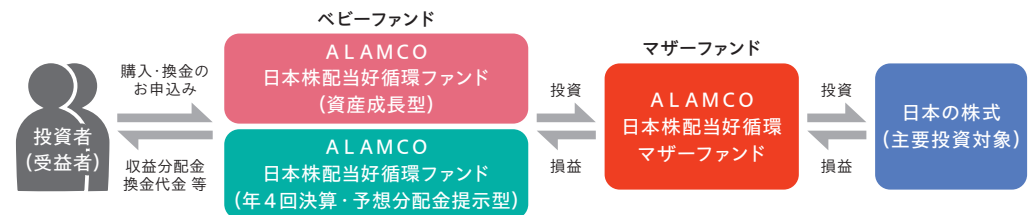
※基準価額が上記の一定の水準に一度でも到達すればその水準に応じた分配を続ける、というものではありません。
 ※分配により基準価額は下落します。そのため、基準価額に影響を与え、次期以降の分配金額は変動する場合があります。

- 将来の分配金の支払いおよびその金額について保証するものではありません。


※販売会社によっては、いずれか一方のみの取扱いとなる場合があります。詳しくは販売会社にお問い合わせください。

ファンドの仕組み

ファミリーファンド方式で運用を行います。



- ファミリーファンド方式とは、投資者から集めた資金をベビーファンドとしてまとめ、その資金を主としてマザーファンドに投資することにより、実質的な運用をマザーファンドで行う仕組みです。
- マザーファンドの投資成果はベビーファンドに反映されます。



日経平均株価採用銘柄



高配当利回り銘柄

配当利回り(直近12カ月間の配当実績)が日経平均株価採用銘柄の中央値以上の銘柄を抽出



高配当成長銘柄

配当成長率(直近5年間)が日経平均株価採用銘柄の中央値以上の銘柄を抽出




上記のうち、直近5年間配当を維持または増加させている(累進配当)銘柄のみを抽出し、
1銘柄当たりの保有ウェイトが概ね等金額になるポートフォリオを構築

年4回(3・6・9・12月)、組入銘柄の見直しと組入比率を調整

(注1) 上記の条件を満たす銘柄が30銘柄を下回る場合には、日経平均株価採用銘柄で相対的に配当利回りや配当成長率の高い銘柄を組み入れる場合があります。

(注2) 資金動向、市場動向等によっては、上記のような運用ができない場合があります。



- ファンドは値動きのある有価証券等を投資対象としますので、組入有価証券等の値動きなどの影響により、基準価額が下落することがあります。したがって、投資元本は保証されているものではなく、基準価額の下落により、これを割り込むことがあります。ファンドは預貯金と異なります。
- 信託財産に生じた利益および損失は、すべて投資者に帰属します。

基準価額の変動要因

株 価 変 動 リ ス ク	企業の経営・財務状況の変化、国内外の政治、経済、社会情勢の変化等の影響を受けて株価が下落した場合には、ファンドの基準価額が下落する要因となります。ファンドが投資している企業が業績悪化や倒産等に陥った場合、その企業の株価は大きく下落し、ファンドの基準価額に大きな影響を及ぼすことがあります。
信 用 リ ス ク	ファンドが投資している有価証券や金融商品に債務不履行が生じた場合またはそれが予想される場合には、それらの価格は下落し、ファンドの基準価額が下落する要因となります。
流 動 性 リ ス ク	ファンドは、大量の解約が発生し短期間で解約資金を手当てする必要がある場合や主たる取引市場において市場環境が急変した場合等に、一時的に組入資産の流動性が低下し、市場実勢から期待できる価格で取引できないリスク、取引量が限られてしまうリスクがあります。これにより、基準価額にマイナスの影響を及ぼす可能性や、換金の申込みの受け付けが中止となる可能性、換金代金のお支払が遅延する可能性があります。


※基準価額の変動要因は、上記に限定されるものではありません。

その他の留意点

- ファンドのお取引に関しては、金融商品取引法第37条の6の規定（いわゆるクーリング・オフ）の適用はありません。
- 分配金は、預貯金の利息とは異なり、ファンドの純資産から支払われますので、分配金が支払われると、その金額相当分、基準価額は下がります。
- 分配金は、計算期間中に発生した収益（経費控除後の配当等収益および評価益を含む売買益）を超えて支払われる場合があります。その場合、当期決算日の基準価額は前期決算日と比べて下落することになります。また、分配金の水準は、必ずしも計算期間におけるファンドの収益率を示すものではありません。
- 投資者のファンドの購入価額によっては、分配金の一部または全部が、実質的には元本の一部払戻しに相当する場合があります。ファンド購入後の運用状況により、分配金額より基準価額の値上がり率が小さかった場合も同様です。

詳しくは投資信託説明書（交付目論見書）をご覧ください。

ファンドの費用・税金



ファンドの費用

〈投資者が直接的に負担する費用〉

購入時手数料	購入価額に 3.3% (税抜3.0%) を上限として販売会社が個別に定める率を乗じて得た額 ※詳しくは、販売会社へお問い合わせください。	購入時の商品・投資環境の説明および情報提供、ならびに購入にかかる事務手続き等の対価として販売会社にお支払いいただきます。
信託財産留保額	ありません。	—

〈投資者が信託財産で間接的に負担する費用〉

運用管理費用 (信託報酬)	ファンドの日々の純資産総額に 年0.66% (税抜0.60%) の率を乗じて得た額 ※(資産成長型)は、毎計算期間の最初の6ヵ月終了日および毎計算期末または信託終了のとき、(年4回決算・予想分配金提示型)は、毎計算期末または信託終了のときファンドから支払われます。	信託報酬=運用期間中の基準価額×信託報酬率	
	委託会社	年率0.25% (税抜)	委託した資金の運用の対価
	販売会社	年率0.32% (税抜)	運用報告書等各種書類の送付、口座内でのファンドの管理、購入後の情報提供等の対価
受託会社	年率0.03% (税抜)	運用財産の管理、委託会社からの指図の実行の対価	
その他の費用・手数料	以下の費用などがファンドから支払われます。これらの費用は、運用状況等により変動するものであり、事前に料率、上限額等を表示することができません。 ・ファンドの監査費用(ファンドの日々の純資産総額に年0.011% (税抜0.01%)の率を乗じて得た額。ただし年44万円 (税抜40万円)を上限とします。) ・有価証券売買時の売買委託手数料 ・先物・オプション取引等に要する費用	監査費用=監査法人等に支払うファンドの監査にかかる費用 売買委託手数料=有価証券等の売買の際に支払う手数料	

※ファンドの費用(手数料等)の合計額については、投資者がファンドを保有される期間等に応じて異なりますので、表示することができません。

税金 ・税金は表に記載の時期に適用されます。・以下の表は、個人投資者の源泉徴収時の税率であり、課税方法等により異なる場合があります。

時期	項目	税金	
分配時	所得税および地方税	配当所得として課税	普通分配金に対して20.315%
換金(解約)時および償還時	所得税および地方税	譲渡所得として課税	換金(解約)時および償還時の差益(譲渡益)に対して20.315%

※2026年3月末現在のもので、税法が改正された場合等には、税率等が変更される場合があります。


※少額投資非課税制度「愛称:NISA(ニーサ)」をご利用の場合

少額投資非課税制度「NISA(ニーサ)」は、少額上場株式等に関する非課税制度であり、一定の額を上限として、毎年、一定額の範囲で新たに購入した公募株式投資信託などから生じる配当所得及び譲渡所得が無期限で非課税となります。ご利用になれるのは、販売会社で非課税口座を開設し、税法上の要件を満たした商品を購入するなど、一定の条件に該当する方が対象となります。詳しくは、販売会社にお問い合わせください。

※分配時において、外貨建資産への投資により外国税額控除の適用となった場合には、分配時の税金が上記と異なる場合があります。

※法人の場合は上記とは異なります。※税金の取扱いの詳細については、税務専門家等にご確認されることをお勧めします。

お申込みメモ、留意事項



【お申込みメモ】

ファンド名	ALAMCO 日本株配当好循環ファンド(資産成長型) / (年4回決算・予想分配金提示型)
購入単位	販売会社が定める単位 ※販売会社へお問い合わせください。
購入価額	当初申込期間:1口当たり1円 継続申込期間:購入申込受付日の基準価額
購入代金	販売会社が定める期日までにお支払いください。
換金単位	販売会社が定める単位 ※販売会社へお問い合わせください。
換金価額	換金申込受付日の基準価額
換金代金	原則として、換金申込受付日から起算して4営業日目から支払います。
申込締切時間	原則として、午後3時30分までに販売会社所定の事務手続きが完了したものを当日の申込受付分とします。なお、販売会社によっては対応が異なる場合がありますので、詳しくは、販売会社にお問い合わせください。
購入の申込期間	当初申込期間:2026年6月18日から2026年6月24日まで 継続申込期間:2026年6月25日から2027年7月8日まで (継続申込期間は、上記期間満了前に有価証券届出書を提出することにより更新されます。)
換金制限	信託財産の資金管理を円滑に行うため、大口の換金申込みを制限する場合があります。
購入・換金申込受付の中止及び取消し	金融商品取引所における取引の停止その他やむを得ない事情があるときは、購入・換金申込みの受け付けを中止すること、およびすでに受け付けた購入・換金申込みの受け付けを取り消すことがあります。
信託期間	2026年6月25日から2056年6月21日まで(設定日:2026年6月25日) 受益者に有利であると認めるときは、受託会社と合意のうえ、信託期間を延長できます。
繰上償還	純資産総額が10億円を下回ることとなった場合、受益者のため有利であると認めるときまたはやむを得ない事情が発生したときなどには、繰上償還されることがあります。
決算日	●(資産成長型) 毎年10月9日(休業日の場合は翌営業日) ●(年4回決算・予想分配金提示型) 毎年1・4・7・10月の各9日(休業日の場合は翌営業日) ※各ファンドの初回決算日は2026年10月9日
収益分配	●(資産成長型) 年1回決算を行い、収益分配方針に基づき分配金額を決定します。 ●(年4回決算・予想分配金提示型) 年4回決算を行い、収益分配方針に基づき分配金額を決定します。 ※分配を行わない場合もあります。 ※収益分配金をそのつど受け取るコースと自動的に再投資するコースがあります。自動的に再投資するコースを選択された場合の収益分配金は、税金が差し引かれた後、決算日の基準価額で再投資されます。
信託金の限度額	各ファンドにつき、1,500億円
公告	日本経済新聞に掲載します。
運用報告書	●(資産成長型) 毎決算時および償還時に交付運用報告書を作成し、販売会社を通じて知れている受益者に交付します。 ●(年4回決算・予想分配金提示型) 毎年4月、10月の計算期末および償還時に交付運用報告書を作成し、販売会社を通じて知れている受益者に交付します。
課税関係	課税上は、株式投資信託として取り扱われます。 公募株式投資信託は税法上、一定の要件を満たした場合にNISA(少額投資非課税制度)の適用対象となります。 当ファンドは、NISAの「成長投資枠(特定非課税管理勘定)」の対象ですが、販売会社により取扱いが異なる場合があります。詳しくは、販売会社にお問い合わせください。 ※上記は、税法が改正された場合等には、変更される場合があります。 配当控除の適用が可能です。益金不算入制度の適用はありません。
スイッチング	各ファンド間でのスイッチングが可能です。販売会社によっては、スイッチングの取扱いを行わない場合があります。スイッチングを行う場合の申込手数料は、販売会社が定めています。また、スイッチングにより解約をする場合は、解約金の利益に対して税金がかかります。詳しくは販売会社にご確認ください。

【留意事項】

- ◆本資料は、朝日ライフ アセットマネジメントが当ファンドの運用の内容やリスク等を説明するために作成したものであり、法令に基づく開示資料ではありません。
- ◆ファンドは値動きのある有価証券等を投資対象としますので、組入有価証券等の値動きなどの影響により、基準価額が下落することがあります。したがって、投資元本は保証されているものではなく、基準価額の下落により、これを割り込むことがあります。ファンドは預貯金と異なります。信託財産に生じた利益および損失は、すべて投資者に帰属します。
- ◆本資料は当社が信頼できると判断した情報を元に、十分な注意を払い作成しておりますが、当社はその正確性や完全性をお約束するものではありません。
- ◆本資料中のグラフ、数値等は過去のものであり、将来の運用成果等を示唆あるいは保証するものではありません。本資料に記載されている内容は、今後予告なしに変更することがあります。
- ◆ファンドの取得のお申込みにあたっては、販売会社より投資信託説明書(交付目論見書)をお渡ししますので、必ず内容についてご確認の上、お客様ご自身でご判断ください。
- ◆当ファンドは、金融機関の預金または保険契約ではありませんので、預金保険、保険契約者保護機構の保護の対象ではありません。また、登録金融機関でご購入いただいた場合は、投資者保護基金による支払いの対象にはなりません。