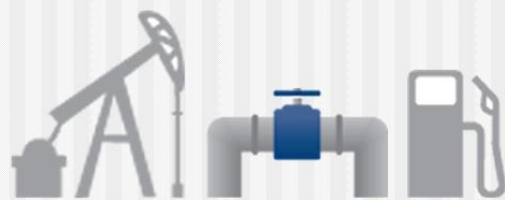


## MLP市場アップデート

情報提供資料 2015年2月9日作成



## MLP市場の動向

## MLP市場は+3.72%の上昇、米国株式を上回る

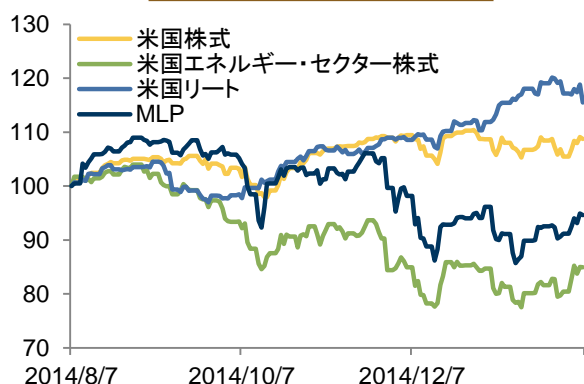
- MLP市場（アレリアンMLP指数トータル・リターン）は週間（2月2日～2月6日）で+3.72%の上昇となり、米国株式（S&P500指数トータル・リターン）の+3.12%を上回りました。前週に引き続き、原油価格の続騰を受け、セクター別では探鉱・生産セクターが大きく上昇しました。一方で、天然ガス価格は続落し、直近の安値を更新しました。
- 先週まで発表されたMLPの決算は、概ね市場予想に沿った内容となっています。原油パイプライン大手のPlains All American Pipeline LPは良好な決算を発表した一方で、2015年の配当成長率予想を前年比+10%から+7%に引き下げるなど一部のMLPではガイダンスの下方修正が見られていますが、川中事業を営むMLPについては大半が従来の配当成長見通しを維持しています。
- 先週、Columbia Pipeline Partners LPがMLP史上2番目の規模となる11億ドルの新規公開（IPO）を行い、上場初日の取引は、公開価格比16.5%高と成功を収めました。

## MLP市場の推移

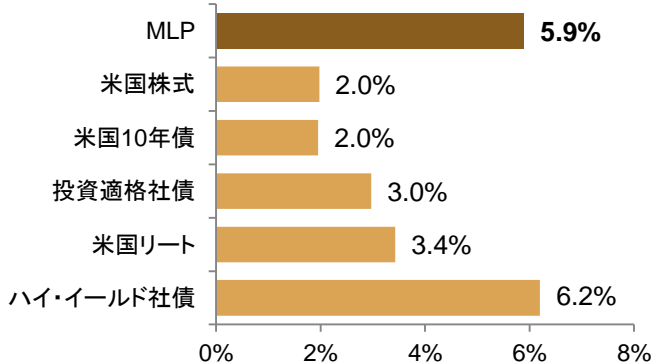
米国 各資産の騰落率	価格*	先週	月初来	年初来	過去1年
MLP		3.72%	3.72%	0.55%	4.90%
米国株式		3.12%	3.12%	0.02%	18.29%
米国エネルギー・セクター株式		5.57%	5.57%	0.75%	-1.99%
米国リート		-1.40%	-1.40%	4.68%	29.80%
原油(WTIスポット)	51.69	7.15%	7.15%	-2.97%	-47.17%
天然ガス(スポット)	2.55	-4.72%	-4.72%	-14.72%	-64.41%

騰落率は米ドルベース、トータル・リターン \*2015年2月6日時点

## &lt;過去6か月のリターン推移&gt;



## &lt;各資産クラスの利回り&gt;



出所:ブルームバーグ (左図)期間:2014年8月7日～2015年2月6日、2014年8月7日を100として指数化、(右図)2015年2月6日時点

各インデックス:MLP:アレリアンMLP指数、米国株式:S&amp;P500指数、エネルギー・セクター株式:S&amp;Pエネルギー・セクター・セレクト指数、米国リート:NAREIT エクイティ・リート指数、ハイ・イールド社債:バークレイズ米国コーポレート・ハイ・イールド指数、投資適格社債:バークレイズ米国総合社債指数、米国10年債:ジェネリック米国10年国債

セクター別騰落率	先週	月初来	年初来	過去1年
探鉱・生産	21.19%	21.19%	18.65%	-44.32%
エネルギー・サービス	9.54%	9.54%	8.14%	-13.12%
精製石油パイプライン	6.47%	6.47%	4.74%	26.94%
海運	3.96%	3.96%	-4.25%	-10.50%
川下	3.49%	3.49%	7.66%	8.78%
原油パイプライン	2.87%	2.87%	1.93%	14.29%
天然ガス・パイプライン	2.13%	2.13%	-1.42%	13.12%
集積パイプライン・分離施設	1.21%	1.21%	-3.88%	-3.85%
天然資源	-0.87%	-0.87%	1.47%	-17.18%
ジェネラル・パートナー	1.08%	1.08%	1.83%	33.71%

出所:Yorkville 2015年2月6日時点 騰落率は米ドルベース、トータル・リターン

本資料は、情報提供を目的としてゴールドマン・サックス・アセット・マネジメント株式会社(以下「弊社」といいます。)が作成した資料であり、特定の金融商品の推奨(有価証券の取得の勧誘)を目的とするものではありません。本資料は、弊社が信頼できると判断した情報等に基づいて作成されていますが、弊社がその正確性・完全性を保証するものではありません。本資料に記載された過去のデータは、将来の結果を示唆あるいは保証するものではありません。本資料に記載された見解は情報提供を目的とするものであり、いかなる投資助言を提供するものではなく、また個別銘柄の購入・売却・保有等を推奨するものでもありません。記載された見解は資料作成時点のものであり、将来予告なしに変更する場合があります。個別企業あるいは個別銘柄についての言及は、当該個別銘柄の売却、購入または継続保有の推奨を目的とするものではありません。本資料において言及された証券について、将来の投資判断が必ずしも利益をもたらすとは限らず、また言及された証券のパフォーマンスと同様の投資成果を示唆あるいは保証するものでもありません。本資料の一部または全部を、弊社の書面による事前承諾なく(1)複写、写真複写、あるいはその他のいかなる手段において複製すること、あるいは(2)再配布することを禁じます。 © 2015 Goldman Sachs. All rights reserved. <152839.OSF.OTU >